

## Нова версия **2016.5** на Zeron ERP

---



Уважаеми клиенти,

Представяме на Вашето внимание новата версия 2016.5 на Zeron V/4. В нея ще намерите:

1. Нов изглед "Основни задачи" за Бизнес процесите.
2. Нов помощник „Показвани бизнес процеси“.
3. Настройка за работен процес по подразбиране.
4. Нова задача „СЗ - закриване вземания и задължения“.
5. Нова задача „СЗ - приключване ддс сметки“.
6. Други промени в програмата.

Следва по-подробна информация за всяка от промените:

1. Нов изглед "Основни задачи" за Бизнес процесите.

С новата версия 2016.5 към менюто на основният бутон „Бизнес процеси“ е добавено ново меню "Основни задачи".

Този изглед показва само основните задачи от всеки бизнес процес. Кои задачи са основни се настройва от потребителя.

Обикновено основните задачи са тези, които определят смисъла на процеса или са негова крайна цел. Например в процеса "Фактура за продажба", основната задача е Фактура за продажба, иначе в процеса може да има още експедиционния лист към фактурата, осчетоводявания, отпечатвания, плащания и т.н. Освен основните задачи в изгледа се показват и всички неприключени задачи в процесите (без значение дали са основни или не).

По този начин много по-бързо и в един прозорец могат да бъдат намирани данните, които желаете да видите. На картинката се вижда прозорецът на изгледа за Фактурите за продажба:

Бизнес процеси - Основни задачи

Стартиране нов процес

Име процес	Брой	Старт
Всички процеси	70	
Счетоводство		
Доставки	12	
Продажби	47	
Потенциална сделка	2	
Оферта		
Проформа Фактура	1	
Поръчка за продажба		
Експедиция по продажба	8	
Фактура за продажба	11	
Фактура+ Експедиция	25	
Продажба на Дребно		
Фактуриране продажби на ...		
Подновяване абонаменти		
Сервиз		
Автопарк		
Плащания	7	
Преместване		
Производство	1	
Други	3	

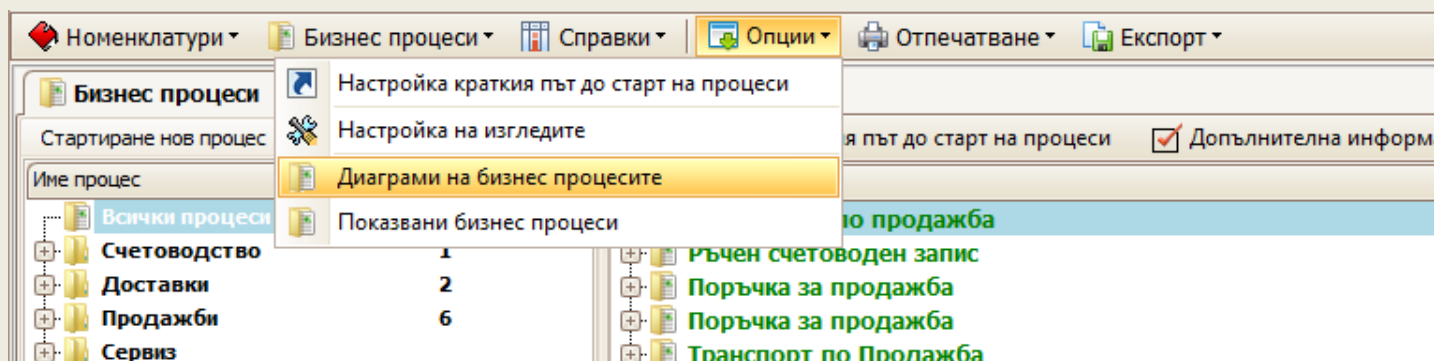
  

Икона	Задача	Контрагент	Документ No	Дата документ	Общо	ДДС	Общо с ДДС	Дата изпълнение
Процес No: 993	Фактура за продажба	Бел еър ООД	69	03.09.2016	274.10	54.82	328.92	03.09.2016 0:00
Процес No: 1047	Фактура за продажба	Монтаж Комплект Инженеринг Е...	76	10.09.2016	720.19	144.04	864.23	10.09.2016 0:00
Процес No: 1122	Фактура за продажба	Бел еър ООД	86	17.09.2016	206.05	41.21	247.26	17.09.2016 0:00
Процес No: 1135	Фактура за продажба	Интеркомерс ООД	87	18.09.2016	322.75	64.55	387.30	18.09.2016 0:00
Процес No: 1178	Фактура за продажба	Котра Линк ЕООД	92	20.09.2016	4 644.90	928.98	5 573.88	20.09.2016 0:00
Процес No: 1266	Фактура за продажба	Бел еър ООД	95	23.09.2016	140.79	28.16	168.95	23.09.2016 0:00
Процес No: 1271	Фактура за продажба	Бодекс ЕООД	96	25.09.2016	759.78	151.96	911.74	25.09.2016 0:00
Процес No: 1276	Фактура за продажба	Котра Линк ЕООД	97	25.09.2016	183.12	36.62	219.74	25.09.2016 0:00
Процес No: 1281					13 635.51	1 705.38	15 340.89	

Код	Име	Разполагаемо количество	Количество	Марка	Цена	Вал.	Курс	TO1 %	TO2 %	Общо
101	Хирикалка	66	23 бр			1.25 ЛВ		1	0	28.71
104	Перфоратор	42	12 бр			24.50 ЛВ		1	0	294.00

Кои са основните задачи в процесите се настройва по следния начин: След като сте отворили прозореца за Бизнес процеси, избирате бутон Опции -> Диаграми на бизнес процесите, както е показано на картинката:



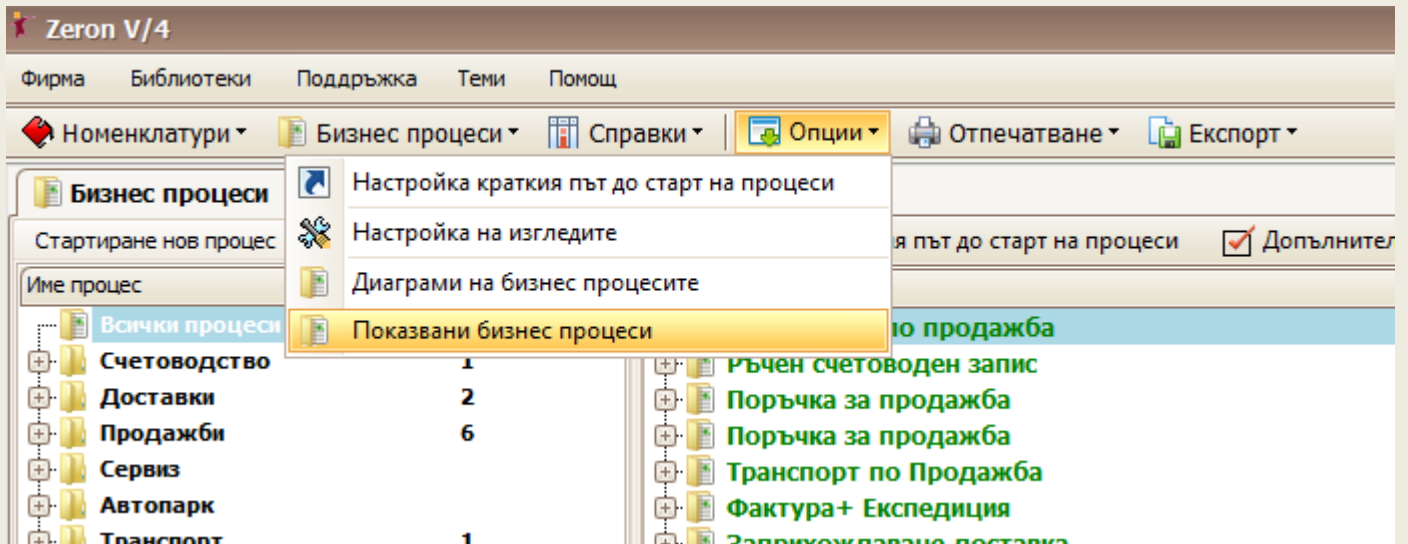
В прозореца за диаграмите на бизнес процесите, в лявата му страна има списък с всички процеси. Маркирайте някой процес и под списъка с процесите ще се зареди таблица "Списък задачи" с всички задачи в избрания процес. Там има и колона "Основна", която определя коя е основната задача в процеса.

Повече подробности и картинки ще намерите в обновената помощна система на Zeron V/4.

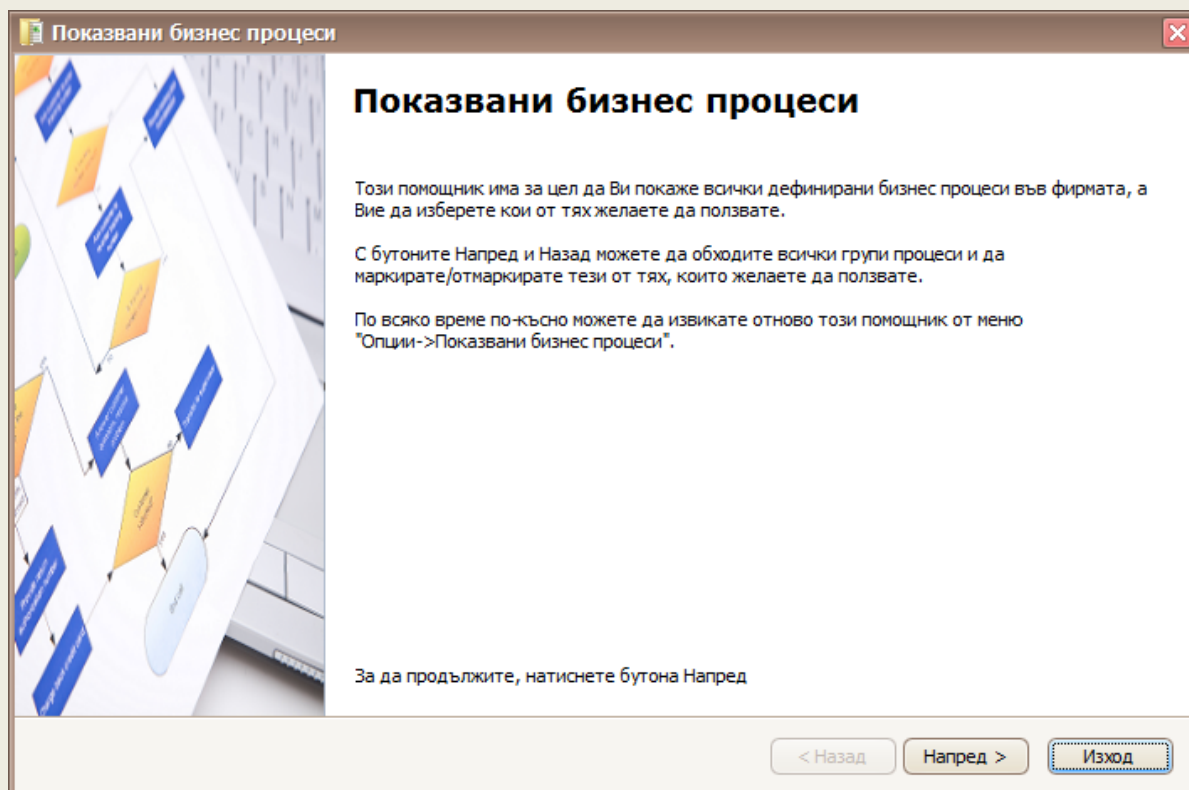
## 2. Нов помощник „Показвани бизнес процеси“.

Новият помощник е предназначен за настройване от потребителите кои от дефинираните бизнес процеси желаят да се виждат и кои не. Например ако във Вашата база има група процеси „Сервиз“ и в нея има процеси за управление на сервизната дейност, а Вие нямате такава,

То можете да стартирате новия помощник и да скриете тези процеси.  
Новият помощник се стартира като влезнете в прозореца за бизнес процесите и изберете Опции->Показвани бизнес процеси, както е показано на картинката:



Ще се отвори помощник, който ще Ви преведе през всички бизнес процеси, които са дефинирани:



### 3. Настройка за работен процес по подразбиране.

Добавена е настройка за работен процес по подразбиране. Идеята е, ако работите с някой бизнес процес повече от останалите (обикновено е така), при влизане в прозореца за Бизнес процеси, работният процес автоматично да се отвори и фокуса да отиде на него. Например Вие издавате основно Фактури за продажба. При влизане в Бизнес процесите, фокуса няма да е на „Всички процеси“, както е сега, а автоматично групата „Продажби“ ще се отвори и фокусът ще отиде на процес „Фактура за продажба“.

Кой да е Вашият работен бизнес процес се настройва от „Фирма->Моят профил“, както е показано на картинката:

Основни данни		Имейли на потребителя	
Код	esoft	Имейл	
Име	Елит Софт уер потребител	*	
смяна парола	<a href="#">смяна парола</a>		
Ръководител	<input type="checkbox"/>		
Снимка	No image data		
Офис телефон			
Мобилен телефон			
Домашен телефон			
Тип потребител	System		
Минути известия			
Изглед	Целите бизнес процеси		
<b>Процес подразбиране при работа с бизнес процесите</b>			
Тип процес подразбиране	Най-ползваният от мен за последните 3 месеца		
Процес подразбиране	Име процес подразбиране	232	Поръчка за продажба

Тук имате настройка за тип процес подразбиране със следните стойности:

- Най-ползваният от мен за последните 3 месеца. Ако е избрана тази опция (при ъпгрейда за новата версия тази е настроената), то Zeron всяка нощ сам ще настройва работния Ви процес, според това кой е най-ползваният от Вас в последните 3 месеца.
- Най-ползваният от мен за последния 1 месец. Ако е избрана тази опция, то Zeron всяка нощ сам ще настройва работния Ви процес, според това кой е най-ползваният от Вас в последния 1 месец.
- Ръчно определяне. Ако изберете тази опция, можете ръчно да фиксирате кой да работният Ви процес (в полето „Процес подразбиране“).

- Всички процеси. Ако изберете тази настройка, при отварянето на бизнес процесите, фокусът ще отива на „Всички процеси“ (каквото беше поведението на Zeron до момента).

#### **4. Нова задача „СЗ - закриване вземания и задължения“.**

Новата задача има за цел да закрива автоматично вземания и задължения, останали с малки суми, например 1 стотинка. В задачата се указва към коя дата да намери незакритите вземания/задължения с малки суми и точно до каква сума да ги закрива. При приключването на задачата се създават необходимите счетоводни записи, като разликите се отнасят в счетоводни сметки за извънреден приход/разход.

**Новата задача няма да се появи автоматично във Вашите бизнес процеси. Моля, ако проявявате интерес към нея, свържете се с Вашия консултант в ЕЛИТ Софтуер, за да Ви създаде нов бизнес процес с тази задача.**

#### **5. Нова задача „СЗ - приключване ддс сметки“.**

Новата задача има за цел всеки месец да приключва сметките за ддс една с друга в счетоводен запис от тип 4532 / 4531 и след това да отнесе разликата в 4538 или 4539, според това дали има ддс за внасяне или ддс за възстановяване.

Задачата е предназначена да се ползва на края на процес „ДДС регистри“.

**Новата задача няма да се появи автоматично във Вашите бизнес процеси. Моля, ако проявявате интерес към нея, свържете се с Вашия консултант в ЕЛИТ Софтуер, за я добави към процеса.**

#### **6. Други промени в програмата.**

- В Продажби на дребно е добавена възможност за четене на клубни карти.
- При зареждане на редовете в списъка на корекциите на документи е добавена опция, с която се избира дали количествата да се показват след трансформиране.
- Промяна в алгоритъма на търсене в търсачките. Досега ако се търси по две думи, например "агр 23", се търсеше и по двете но само в тази последователност и като резултат щеше да се намери фирма "Аграна 23".

Но ако се напишеше "23 агр", резултат нямаше да се намери. Променихме алгоритъма на търсене и сега се търси без значение подредбата на думите и фирма "Аграна 23" ще се намери както при търсене на "агр 23", така и при търсене на "23 агр".

- Добавен е бутон за избор на сметка за каса в задача "Автоматично плащане в брой".
- В ценовите листи в добавена колона „Група“, за визуално групиране на множество ценови листи от един тип.

**Инсталация на новата версия:**

За тези от Вас, които ползват нашата услуга „Хостинг“, ние вече сме инсталирали новата версия.

Тези от Вас, които ползват Zeron на свой сървър могат да свалят новата версия 2016.5 от нашия уеб сайт

за електронна поддръжка от секция „Последна версия на Zeron“ или от този линк:

<http://www.zeron.bg/V4Support/Download>

**Благодарим Ви, че сте наши клиенти,  
Екипът на ЕЛИТ Софтуер**

