

Уважаеми клиенти,

Представяме на Вашето внимание новата версия 2020.1 на Zeron V/4. В нея ще намерите:

- 1. Връзка с търговския регистър за проверка данните на контрагенти.**
- 2. Справки в Zeron Mobile.**
- 3. Периодично изпращане на справки по имейл според настроен график.**

Следва по-подробна информация за всяка от промените:

1. Връзка с търговския регистър за проверка данните на контрагенти.

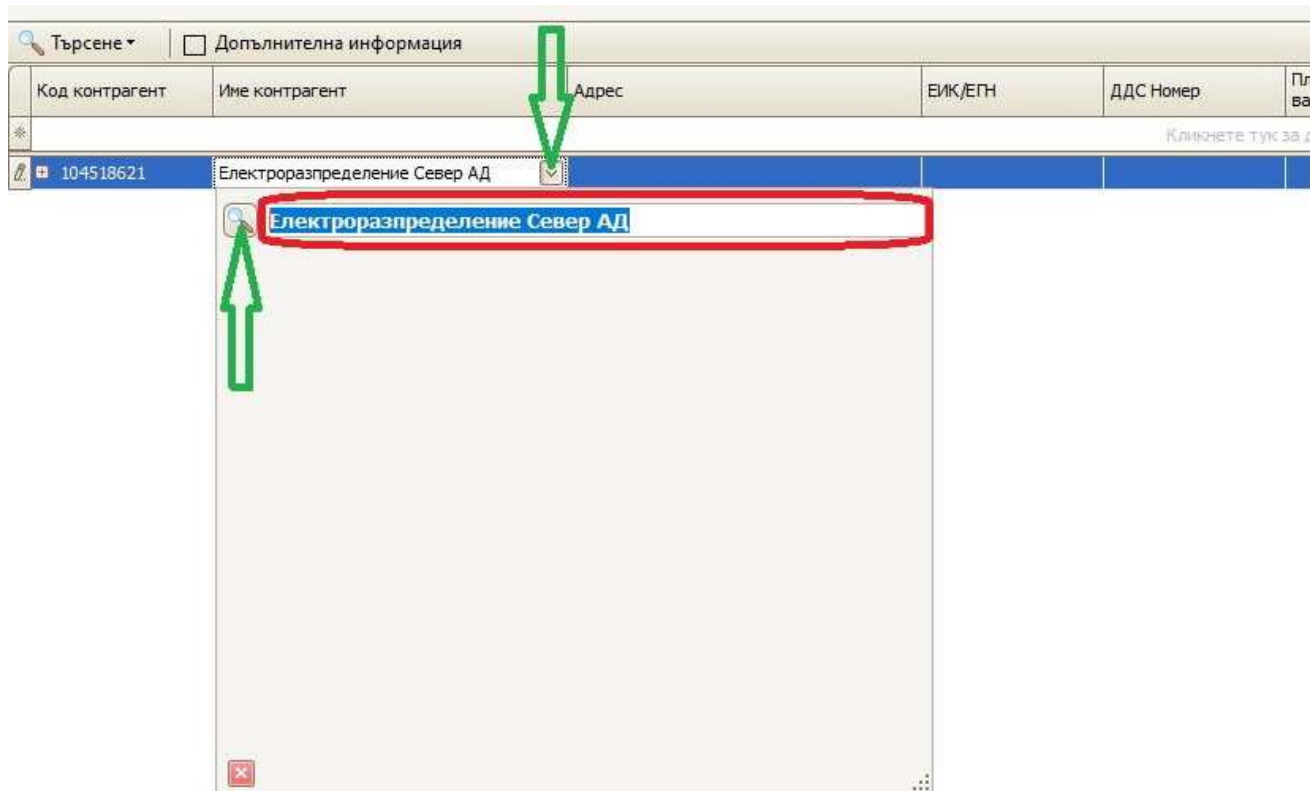
В новата версия е добавена връзка между Zeron V/4 и Търговския регистър. Чрез тази връзка може директно от Zeron да извиквате справка с данни за фирмите в Търговския регистър. Целта е да намерите точните данни при въвеждането на нов контрагент. Справката се извиква от конкретни полета в номенклатурата на контрагентите и в интерфейса на задачата "Контрагент за процеса". Полетата, от които можете да извиквате справката са „Име контрагент“ и „ЕИК/ЕГН“.

При кликане с мишката на бутончето в дясната част на съответното поле се показва поле за въвеждане на текста, по който ще се търси. Първоначално текстът е копие на съдържанието на полето, но може да бъде променен от потребителя.

Като текст за търсене може да бъде въведено:

- ЕИК на фирма в България;
- Данъчен номер на фирма в ЕС;
- Свободен текст за търсене по част от името.

След задаване на текста, се натиска клавиша [ENTER] от клавиатурата или се кликва с мишката на бутончето вляво от полето за търсене – това ще стартира търсене в онлайн базите данни, както е показано на снимката:



Ако са намерени данни за повече от един субект, се появява списък с намерените, от които трябва да изберете един, както е показано на следващата снимка:

Електроразпределение		
	Наименование	ЕИК/ПИК
1	Вск - Електроразпределение - Казанлък 2018 Сдружение	205239102
2	Вск-електроразпределение Кърджали Сдружение	205355936
3	Електроразпределение Запад ЕООД	205363908
4	Електроразпределение Златни Пясъци АД	103508147
5	Електроразпределение Север АД	104518621
6	Електроразпределение Юг ЕАД	115552190

След като изберете един субект, се показват неговите данни:

Код контрагент	Име контрагент	Адрес	ЕИК/ЕПН	ДДС Номер	Пл ва
104518621	Електроразпределение Север АД				

Електроразпределение Север АД

Наименование: Електроразпределение Север АД

ЕИК/ПИК: 104518621

Адрес: гр. Варна, п.к. 9009, р-н Владислав Варненчик, бул./ул. ВАРНА ТАУЪРС-Е, бул. ВЛАДИСЛАВ ВАРНЕНЧИК № 258

ДДС номер: BG104518621

Избор на МОЛ

МОЛ	Име
Група: Представители	
1	<input type="checkbox"/> Румен Георгиев Лалев
2	<input type="checkbox"/> Атанас Андреев Колев
3	<input type="checkbox"/> Георги Коршия
Група: Управителен съвет	
4	<input type="checkbox"/> Румен Георгиев Лалев
5	<input type="checkbox"/> Атанас Андреев Колев
6	<input type="checkbox"/> Георги Коршия

Можете да редактирате данните в полетата „Наименование“ и „Адрес“.

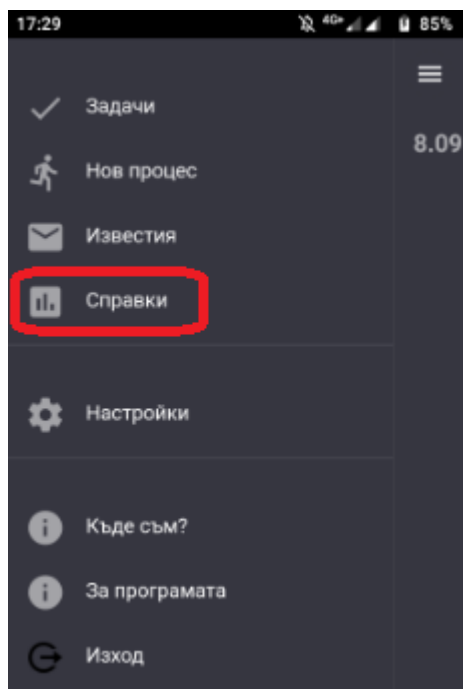
В долната половина на справката са подредени имената на представителните лица. Ако на съответния ред в полето „МОЛ“ сложите отметка, съответното, то съответното име ще бъде записано като МОЛ за контрагента при кликуване на бутона „Запиши“. Първото име в списъка ще се запише като основно МОЛ, а останалите – като допълнителни. Поредността на имената може да се променя чрез влачене с мишката.

След кликуване на бутона „Запиши“, данните се записват в номенклатурата на контрагента в съответните полета.

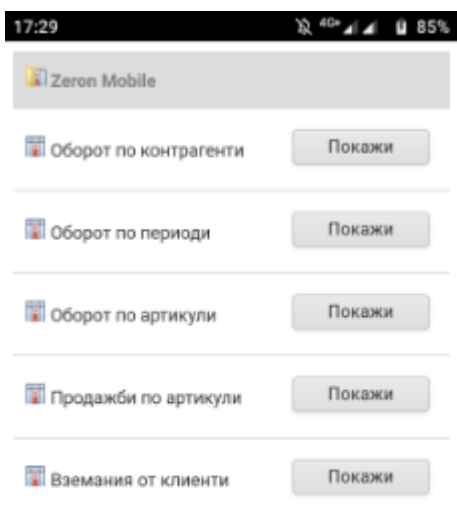
2. Справки в Zeron Mobile.

В новата версия е добавена възможност за преглед на справки от мобилното приложение Zeron Mobile. За да се показва една справка в Zeron Mobile, тя първо трябва да е настроена като „Мобилен достъп“ в стандартната версия на Zeron V/4. Мобилни справки могат да са само справки от тип „дизайнер“. След като се настрои такава справка, то в прозореца „Справки“ трябва да се маркира в колона „Мобилен достъп“ на реда на справката.

През Zeron Mobile извикайте меню Справки, както е показано на снимката:



Ще се покаже списък със справки настроени за мобилен достъп:



След като натиснете бутона Покажи на определена справка, тя ще се отвори, както е показано в примерната снимка:



17:31 4G+ 86%

< Back

Дано фирма: EOOD 30.09.2020

Възвания от клиенти

Клиент	Дан. №	Дата падеж	Дни грор.	Стойност дол.	Платено	За плащане
1. Прочрочени						
Мензурейд Експрес ООД	74	23.09.2020	18	974.32	500.00	474.32
Нес-Имакулт ООД	104	08.09.2020	22	372.06		372.06
Мензурейд Експрес ООД	107	17.09.2020	13	708.30		708.30
Монтан Комплект Кооператив ЕООД	100	22.09.2020	8	628.03		628.03
Диектранс ЕООД	108	28.09.2020	2	309.34		309.34
Диектранс ЕООД	111	28.09.2020	2	94.44		94.44
Диектранс ЕООД	89	28.09.2020	2	1,237.07		1,237.07
2. Непрочрочени						
Зорайко S.R.L.	105	08.10.2020		5,188.83		5,188.83
Истра.Левн-ЕООД	118	08.10.2020		505.28		505.28
Истра.Левн-ЕООД	82	08.10.2020		5,573.88		5,573.88
				15,562.45	500.00	15,062.45

В прозореца се показват и два бутона: Търси в данните и Филтри. Търси в данните дава възможност за търсене на случаен текст, а бутона филтри отваря прозорец за избор на филтри за данните, както е показано на снимката:

17:38 4G+ 89%

Филтри

ДАНИ КЪМ ДАТА

30.09.2020 г.  

ИЗБОР ПАДЕЖ:

ДАТА ОТ

ДАТА ДО

КОД КОНТРАГЕНТ

СДЕЛКА NO

ИЗЧИСТИ ОТКАЗ ПРИЛОЖИ

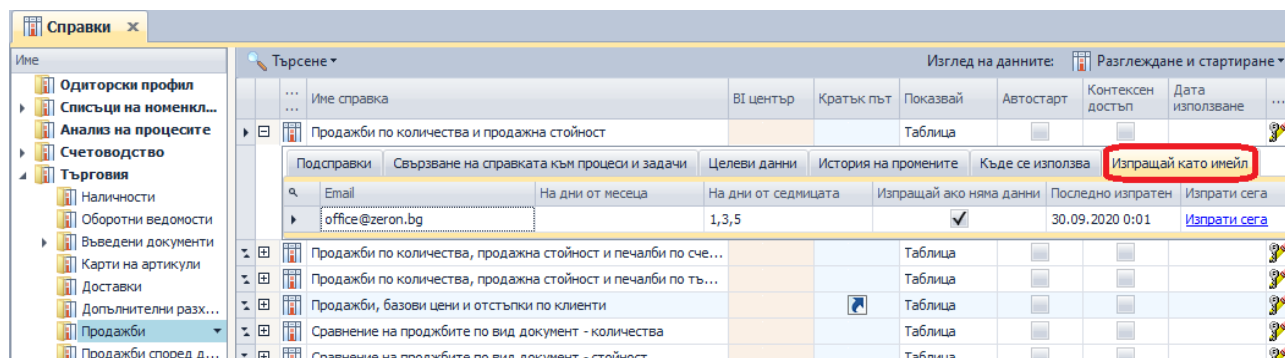
Въведете необходимите филтри и натиснете „Приложи“.

Справките с мобилен достъп могат да показват и най-различни графики, както е показано на снимката по-долу:



3. Периодично изпращане на справки по имейл според настроен график.

Добавена е функционалност за бърза настройка за периодично изпращане на справки по имейл. Настройката се показва като се кликне на плюското на справка в прозореца „Справки“, както е показано на снимката:



Полетата за настройване са както следва:

Email: Имейлите, до които да се изпраща справка (можете да зададете повече от един имейл, като ги разделите със запетая).

На дни от месеца: Задавате на кои дни от месеца да се изпраща справка (например задайте „1,15“ за да се изпраща справка на 1во и 15то число на всеки месец).

На дни от седмицата: Задавате числата на дните от седмицата (например задайте „1,3,5“ за да се изпраща справка всеки Понеделник, Сряда и Петък).

Изпращай ако няма данни: Дали да се изпраща имейл ако справката не зарежда никакви данни.
Последно изпратен: На коя дата и час последно е изпращан имейл със справката.
Изпрати сега: Кликнете за да изпратите тестов имейл със справката.

Преди да се изпрати имейл, данните от справката се експортират и полученият файл се прикача към имейла. Типа на файла зависи от настройката „Показвай“ на справката. Ако тя е „Таблица“ то данните се експортират в Ексел. Ако тя е „Дизайнер“ то данните се експортират в Pdf.

Инсталация на новата версия:

За тези от Вас, които ползват нашата услуга „Хостинг“, ние вече сме инсталирали новата версия. Тези от Вас, които ползват Zeron на свой сървър могат да свалят новата версия 2020.1 от нашия уеб сайт за електронна поддръжка от секция „Последна версия на Zeron“ или от този линк:
<http://www.zeron.bg/V4Support/Download>

**Благодарим Ви, че сте наши клиенти,
Екипът на ЕЛИТ Софтуер**